



# PROGRAMA DEL CONGRESO

## Jueves, 5 de octubre 2023

### SALA A HOTEL SHERATON GUAYAQUIL

### SALA B HOTEL SHERATON GUAYAQUIL

08H30	09H00	Sesión Inaugural	
09H00	09H30	Técnicas de reducción de dosis en angiografía coronaria	Dr. Alexander Lozano
09H30	10H00	Síndrome Aórtico Agudo: Radiología Simple, T.C. y R.M.	Dr. Fernando Gutiérrez
10H00	10H30	Espectro de Disección aórtica Tipo A - lo que el radiólogo debe saber	Dr. Daniel Vargas
10H30	10H50	Receso - Visita al área de exposición comercial	
10h50	11h15	Patología quirúrgica de la aorta ascendente	Dr. Juan C. Medina
11h15	11h40	Evaluación y complicaciones posoperatorias de cirugía de la raíz aórtica	Dr. Daniel Vargas
11h40	12h05	T.A.V.I.	Dr. Leon Valdivieso
12h05	12h30	T.C. en complicaciones de T.A.V.I.	Dr. Daniel Vargas
12h30	13h10	Transformando la práctica clínica con avances en T.C. cardíaca	Lcda. Victoria Jara
13h10	15H00	Receso - Visita al área de exposición comercial	
15H00	15H30	Colon virtual por T.C.	Dr. Jorge Aldean
15H30	16H00	Imágenes en emergencias ginecológicas (U.S., C.T., R.M.)	Dra. Christine Menias
16H00	16H30	Imágenes de resonancia magnética en emergencias ginecológicas	Dra. Christine Menias
16H30	17H00	Ecografía en Trauma Abdominal: Fast-Eco en sala de emergencia	Dr. Ricardo W. Domina
17H00	17H20	Receso - Visita al área de exposición comercial	
17H20	17H50	Imágenes de complicaciones abdominales en terapias dirigidas	Dra. Christine Menias
17H50	18H20	T.C. en obstrucción del intestino delgado - lo que el cirujano debe saber	Dra. Christine Menias
18H20	18H40	Elastografía: Técnica y aspectos clínicos: Parte A	Dr. Ricardo W. Domina
18h40	19h00	Elastografía: Técnica y aspectos clínicos: Parte B	Dr. Ricardo W. Domina
19h00	19h20	Elastografía: Técnica y aspectos clínicos: Parte C	Dr. Ricardo W. Domina
19h20	19h50	Evaluación iconográfica de la próstata	Dr. Publio Vargas

08H30	09H00	Sesión Inaugural	
09H00	09H30	Características imagenológicas de los subtipos moleculares en cáncer de mama	Dra. Catherine Ulloa
09H30	10H00	Carcinoma Ductal in situ, valoración por imágenes	Dra. Alicia Gonzalez
10H00	10H30	Marcación tumoral pre-Neoadyuvancia el faro guía de la cirugía conservadora de mama	Dra. Nathaly Córdova
10H30	10H50	Receso - Visita al área de exposición comercial	
10H50	11H20	Inteligencia artificial en imágenes mamarias	Dra. Catherine Ulloa
11H20	11H50	Biopsia core de mama, la importancia de la correlación radio-patológica	Dra. Nathaly Córdova
11H50	12H20	Caracterización de las lesiones no masa en ultrasonido de mamas	Dra. Tanya Arauz
12H20	12H50	Caracterización de las lesiones no masa en ultrasonido de mamas - Presentación de casos	Dra. Paulina Zambrano
12H50	15H00	Receso - Visita al área de exposición comercial	
15H00	15H30	Tumores hepáticos en Pediatría: utilidad del PRE-TEXT	Dr. Alex Villalta
15H30	16H00	Sarcoma sinovial y sus formas de presentación en Pediatría	Dr. Alex Villalta
16H00	16H30	Linfoma: Formas de presentación no habituales en niños	Dra. Karen Galarza
16H30	17H00	Nefroblastomiasis y su relación con el tumor de Wilms	Dra. Karen Galarza
17H00	17H20	Receso - Visita al área de exposición comercial	
17H20	17H50	Ca de recto, estadificación mediante R.M. de alta resolución	Dra. Jessica Chasis
17H50	18H20	Difusión en lesiones malignas hepáticas	Dr. Rovinson Coronado
18H20	18H50	Utilidad del contraste hepatoespecífico en la valoración de lesiones focales	Dr. Christian Toalongo
18H50	19H20	Utilidad de la R.M. en Linfoma y mieloma	Dra. Heydy Franco
19H20	19H50	Resonancia Magnética en tumores de páncreas	Dra. Elizabeth Zamora

MÓDULO: CARDIOVASCULAR  
MODERADORES: DR. CARLOS J. VALLE - DR SANTIAGO CELI

MÓDULO: ABDOMEN Y PELVIS  
MODERADORES: DR. PABLO LANDIVAR - Dra BETTY SALAZAR

MÓDULO: MAMAS  
MODERADORES: DR. PABLO LANDIVAR - Dra. SILVIA CULLACAY

MÓDULO: ONCOLOGÍA  
MODERADORES: Dra. BLANCHI ILLUSCÁS - DR MARLON MENDOZA



## PROGRAMA DEL CONGRESO




**Jueves, 5 de octubre 2023**

### Taller de **Ablaciones con radiofrecuencia**

#### SALA C HOTEL SHERATON GUAYAQUIL

08H30	09H00	Sesión inaugural		
TALLER DE ABLACIONES MODERADORES: DR. CARLOS A. VALLE DR. JEAN CARLOS CALLO	09H00	09h20	Introducción, nociones básicas del intervencionismo en la R.F.A. 	Dr. José Luis Del Cura
	09h20	10h05	R.F.A. en patología de cuello Workshop 	Dr. Christian García
	10h05	10h30	Ablación con radiofrecuencia de nódulos renales 	Dr. José Luis Del Cura
	10h30	10H50	Receso - Visita al área de exposición comercial	
	10h50	11h35	TIPS para ablación de tumores hepáticos. Workshop 	Dr. Christian Armijos
	11h35	11h55	Ablación con radiofrecuencia en huesos 	Dr. José Luis Del Cura
	11h55	12h40	RFA en patología uterina: Miomas uterinos. Workshop 	Dr. Jorge Aldean Dr. Carlos Quizhpe
	12h40	14h30	Receso - Visita al área de exposición comercial	

#### SALA EXTERNA CLÍNICA PANAMERICANA

TALLER IN VIVO MODERADOR: DR. PUBLIO VARGAS	14h30	15H30	Paciente 1 	Dr. José Luis Del Cura
	15H30	16h30	Paciente 2 	Dr. José Luis Del Cura
	16h30	17h30	Paciente 3 	Dr. José Luis Del Cura



## PRE-PROGRAMA DEL CONGRESO

### Viernes, 6 de octubre 2023

#### SALA A HOTEL SHERATON GUAYAQUIL

#### SALA B HOTEL SHERATON GUAYAQUIL

MÓDULO: RADIOLOGÍA TORÁCICA  
MODERADOR: DR. GALO CALERO

MÓDULO: TEMAS GENERALES  
MODERADOR: DR. CARLOS J. VALLE - DR. SANTIAGO CELI

MÓDULO: ULTRASONIDO  
MODERADOR: DR. VICTOR RENDÓN - DR. LEONARDO TOBAR

EXPOSICIÓN DE TEMAS LIBRES

08H30	09H00	Evaluación del nódulo pulmonar solitario	🇪🇨 Dr. Francisco Faican
09H00	09H30	Evaluación del nódulo pulmonar múltiple	🇪🇨 Dr. Francisco Faican
09H30	10H00	Introducción al T.C.A.R. Conceptos Básicos con correlación Anatómo-Patológica	🇺🇸 Dr Fernando Gutiérrez
10H00	10H30	Neumonías Intersticiales.	🇪🇨 Dr. Francisco Faican
10H30	10H50	<b>Receso - Visita al área de exposición comercial</b>	
10H50	11H20	Vasculitis en el tórax - lo que el radiólogo debe reconocer	🇺🇸 Dr Fernando Gutiérrez
11H20	11H50	La imagen en la hipertensión pulmonar	🇺🇸 Dr Fernando Gutiérrez
11H50	12H20	Neumonía atípica viral C.O.V.I.D.	🇪🇨 Dr. Francisco Faican
12H20	12H50	El tórax en enfermedades del colágeno - puesta al día	🇺🇸 Dr Fernando Gutiérrez
12H50	15H00	<b>Receso - Visita al área de exposición comercial</b>	
15H00	15h20	Biopsia por aspiración con aguja fina de tiroides	🇪🇨 Dr. Luis Andrés Mora
15h20	15h40	Doppler de tiroides en relación a enfermedad de Graves-Basedow	🇪🇨 Dr. Javier Cusme
15h40	16h00	Ecografía en Pancreatitis Aguda	🇪🇨 Dr. Ricardo W. Domina
16h20	16h40	Elastografía de hígado	🇪🇨 Dr. Víctor Rendón
16h40	17h00	M.K. Intervencionismo músculo esquelético con plasma rico en plaquetas guiado por ecografía	🇪🇨 Dr. Amílcar Vasco
17H00	17H20	<b>Receso - Visita al área de exposición comercial</b>	
17h20	17h40	Ecografía en la enfermedad renal crónica y control de fistulas arteriovenosas	🇪🇨 Dr. Cesar Alarcón
17h40	18h00	Ecografía Doppler Escrotal: Normalidad, Varicocele, Traumatismo	🇪🇨 Dr. Ricardo W. Domina
18h00	18h20	Doppler Arterial de Miembros inferiores: Razonamiento espectral y Patología	🇪🇨 Dr. Ricardo W. Domina
18h20	18h40	Doppler Venoso de Miembros inferiores: Síntesis de lo más importante para elaborar informe. Propuesta de corrección hemodinámica.	🇪🇨 Dr. Ricardo W. Domina
18h40		Avances en la Evaluación por Ultrasonido de la Fibrosis y Esteatosis Hepática	🇪🇨 Dr. Edwin Cruz
<b>Cóctel social - Noche GE Healthcare</b>			

08H30	09H00	Resonancia cardiaca con realce de contraste tardío. Patologías demostrables	🇪🇨 Dr. Henry Reyes
09H00	09H30	Estudio del corazón con resonancia magnética	🇪🇨 Dr. Jorge L. Vargas
09H30	10H00	Dilatación de la vía biliar. Etiología benigna y maligna	🇪🇨 Dr. Cristhian Toalongo
10H00	10H30	Utilidad de la R.M. en artritis reumatoidea	🇪🇨 Dra. Heydy Franco
10H30	10H50	<b>Receso - Visita al área de exposición comercial</b>	
10H50	11H20	Adenoma de Hipófisis	🇪🇨 Dr. Gabriel Rendón
11H20	11H50	Valor predictivo de la elastografía para determinar la fibrosis hepática en esteatosis hepática no alcohólica	🇪🇨 Dra. María Calero
11H50	12H20	Resonancia multiparamétrica de próstata	🇪🇨 Dr. Cristina Narvaez
12H20	12H50	Manifestaciones pulmonares de las ciliopatías. Distinción entre atelectasias y neumonías a través de la atenuación en TC contrastadas	🇪🇨 Dr. Alex H. Merino
12H50	15H00	<b>Receso - Visita al área de exposición comercial</b>	
15H00	17h00	Concurso de temas libres MODERADOR: DR CARLOS CAPUÑAY - DR MARIO RENDÓN - DR. PUBLIO VARGAS	
17H00	17H20	<b>Receso - Visita al área de exposición comercial</b>	
17h20	18h40	Concurso de temas libres MODERADOR: DR CARLOS CAPUÑAY - DR MARIO RENDÓN - DR. PUBLIO VARGAS	
18h40		<b>Cóctel social - Noche GE Healthcare</b>	



## PROGRAMA DEL CONGRESO

**Viernes, 6 de octubre 2023**

### Taller de imágenes mamarias **MAMOTOUR 2023**

#### SALA C HOTEL SHERATON GUAYAQUIL

	<b>08H30</b>	<b>08H45</b>	<b>Bienvenida al curso</b>	
MODERADOR : DR. GALO CALERO	<b>08H45</b>	<b>09H15</b>	Subtipos moleculares del cáncer de mama y su apariencia en imágenes	Dra. Gloria Palazuelos
	<b>09H15</b>	<b>09H45</b>	Control de calidad en imágenes mamarias	Dra. Sara Paris
	<b>09H45</b>	<b>10H15</b>	Densidad mamaria y biomarcadores de riesgo	Dr. Javier Romero
	<b>10H30</b>	<b>10H50</b>	<b>Receso - Visita al área de exposición comercial</b>	
	<b>10H50</b>	<b>11H20</b>	El nuevo B.I.R.A.D.S. - Cambios en mamografía y ultrasonido	Dra. Sara Paris
	<b>11H20</b>	<b>11H50</b>	Complejo areola pezón	Dr. Javier Romero
	<b>11H50</b>	<b>12H20</b>	Reconstrucción mamaria y cambios post Q.X.	Dra. Gloria Palazuelos
	<b>12H20</b>	<b>12H50</b>	911: Urgencias en mama	Dra. Sara Paris
	<b>12H50</b>	<b>15H00</b>	<b>Receso - Visita al área de exposición comercial</b>	
MODERADOR: DR. PABLO LANDIVAR - DRA. ALICIA GONZALEZ - DR. GABRIEL RENDON	<b>15H00</b>	<b>15H30</b>	Implantes mamarios y sus complicaciones	Dra. Gloria Palazuelos
	<b>15H30</b>	<b>16H00</b>	Imágenes den neoadyuvancia	Dr. Javier Romero
	<b>16H00</b>	<b>16H30</b>	Quistes de la mama: Algo no tan simple ni tan complejo	Dra. Gloria Palazuelos
	<b>16H30</b>	<b>17H00</b>	Tips y trucos de los nódulos sólidos en ultrasonido	Dr. Javier Romero
	<b>17H00</b>	<b>17H20</b>	<b>Receso - Visita al área de exposición comercial</b>	
	<b>17H20</b>	<b>17H50</b>	Taller Interactivo de ultrasonido	Dr. Javier Romero Dra. Gloria Palazuelos
	<b>17H50</b>	<b>18H40</b>	Intervencionismo en mama	Dra. Gloria Palazuelos
	<b>18h40</b>		<b>Charla - Cóctel General Electric</b>	



## PROGRAMA DEL CONGRESO

### Sábado, 7 de octubre 2023

#### SALA A HOTEL SHERATON GUAYAQUIL

<b>08H30</b>	<b>09H00</b>	Nefrostomía percutánea	🇪🇨 Dr. Juan P. Bedrán
<b>09H00</b>	<b>09H30</b>	Drenajes percutáneos: lo que el radiólogo debe conocer	🇪🇨 Dr. Jairo Barreto
<b>09H30</b>	<b>10H00</b>	Biopsia de próstata guiada por fusión de imágenes	🇪🇨 Dr. Carlos A. Valle
<b>10H00</b>	<b>10H30</b>	Intervencionismo biliar	🇪🇨 Dr. Ricardo Rosales
<b>10H30</b>	<b>10H50</b>	<b>Receso - Visita al área de exposición comercial</b>	
<b>10H50</b>	<b>11H20</b>	Revascularización del eje aorto-iliaco	🇪🇨 Dr. Luis Cruz
<b>11H20</b>	<b>11H50</b>	Revascularización del eje fémoro-poplíteo	🇪🇨 Dr. Luis Cruz
<b>11H50</b>	<b>12H20</b>	Valoración por imágenes de la lesiones esteno-oclusivas	🇪🇨 Dr. Ricardo Rosales
<b>12H20</b>	<b>12H50</b>	Rol del radiólogo intervencionista en el pie diabético	🇪🇨 Dr. Luis Cruz
<b>12H50</b>	<b>15H00</b>	<b>Receso - Visita al área de exposición comercial</b>	
<b>15H00</b>	<b>15H20</b>	Protocolo de estudio del infarto cerebral isquémico	🇪🇨 Dr. Diego Paez
<b>15H20</b>	<b>15H40</b>	Hemorragia cerebral. Tipos de sangrado, causas y protocolo de estudio	🇪🇨 Dr. Christian Palacios
<b>15H40</b>	<b>16H00</b>	Tratamiento de aneurismas cerebrales. La importancia del neurointervencionismo	🇪🇨 Dr. Diego Paez
<b>16H00</b>	<b>16H20</b>	Serie de casos de neuroradiología	🇪🇨 Dra. Heydy Franco
<b>16H20</b>	<b>16H40</b>	<b>Receso - Visita al área de exposición comercial</b>	
<b>16H40</b>	<b>17H00</b>	Abordaje radiológico de infecciones de cabeza y cuello. Resonancia magnética	🇪🇨 Dr. Kleber Mantilla
<b>17H00</b>	<b>17H20</b>	Perfusión como herramienta diagnóstica en tumores cerebrales	🇪🇨 Dra. Karen Macías
<b>17H20</b>	<b>17H40</b>	Lesiones expansivas de la región selar	🇪🇨 Dr. Xavier Montenegro
<b>17H40</b>		<b>Clausura del congreso - Entrega de premios - Cóctel</b>	

MÓDULO: INTERVENCIONISMO  
MODERADOR: DR. RICARDO ROSALES - DRA. CARMEN NAVAS

MÓDULO: NEURORADIOLOGÍA EN URGENCIAS  
MODERADOR: DR. CARLOS J. VALLE - DRA. PAOLA GONZALEZ

#### SALA B HOTEL SHERATON GUAYAQUIL

<b>08H30</b>	<b>09H00</b>	Tomografía computada de energía DUAL	🇪🇨 Lcda. Shirley Espinoza
<b>09H00</b>	<b>09H30</b>	Cómo hacer una Angio T.C. de arterias coronarias	🇪🇨 Lcdo. Jorge Bohorquez
<b>09H30</b>	<b>10H00</b>	Estudio topográfico trifásico del hígado y circulación espleno-portal. Técnica tomográfica	🇪🇨 Lcda. Nayeli Moncerrate
<b>10H00</b>	<b>10H30</b>	Cómo hacer una R.M. multiparamétrica de próstata	🇪🇨 Lcdo. Freddy Echeverría
<b>10H30</b>	<b>10H50</b>	<b>Receso - Visita al área de exposición comercial</b>	
<b>10H50</b>	<b>11H20</b>	Intervención respecto a la protección radiológica en mamografía	🇪🇨 Lcda. Mery Piña
<b>11H20</b>	<b>12H20</b>	Interactúe con un Tomógrafo y simule una rutina en CardioCT2	🇪🇨 Alexander Bernal
<b>12H50</b>	<b>15H00</b>	<b>Receso - Visita al área de exposición comercial</b>	
<b>15H00</b>	<b>16H20</b>	Concurso de pósters electrónicos MODERADOR: DR. JOSE LUIS DEL CURA - DR. PUBLIO VARGAS - DR. MARIO RENDÓN - DR. GALO CALERO	
<b>16H20</b>	<b>16H40</b>	<b>Receso - Visita al área de exposición comercial</b>	
<b>16H40</b>	<b>17H40</b>	Concurso de pósters electrónicos MODERADOR: DR. JOSE LUIS DEL CURA - DR. PUBLIO VARGAS - DR. MARIO RENDÓN - DR. GALO CALERO	
<b>17H40</b>		<b>Clausura del congreso - Entrega de premios - Cóctel</b>	

MÓDULO: TECNOLOGÍA MÉDICA ÚLTIMOS AVANCES  
MODERADOR: DR. CARLOS J. VALLE - LDCO. CHARLES JAIME - DRA. PAOLA GONZALEZ

EXPOSICIÓN DE PÓSTERS